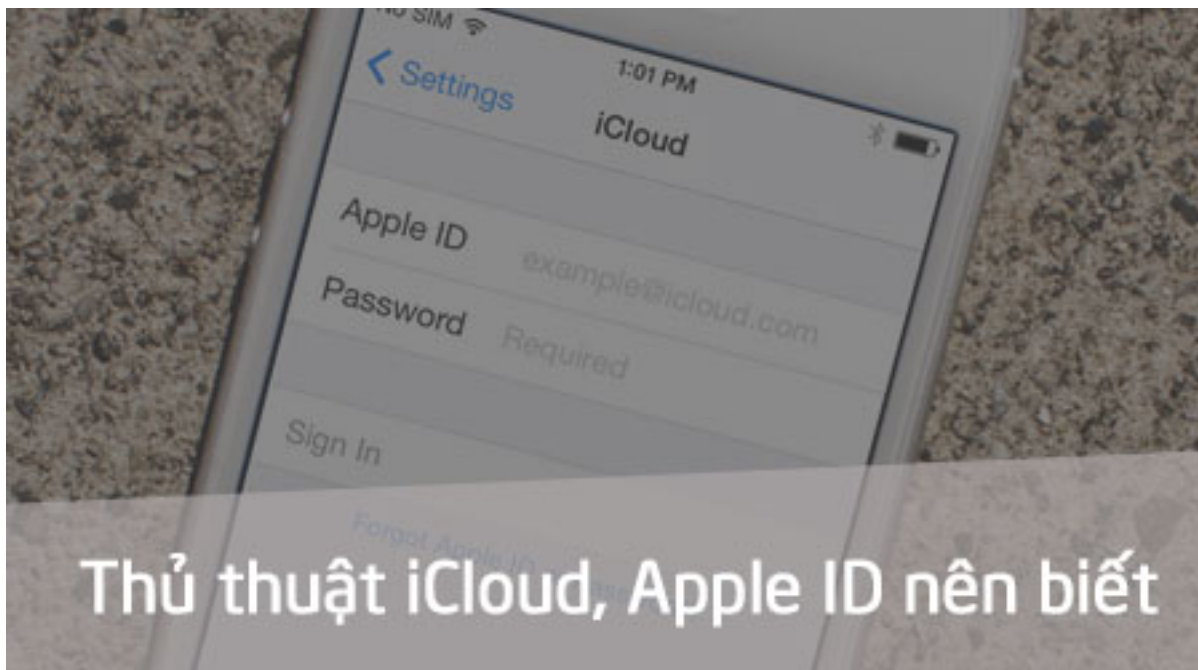


Với những ai đang sử dụng hệ điều hành iOS thì đều nắm được vai trò quan trọng của các tài khoản iCloud và Apple ID. Các tài khoản này sẽ là công cụ hỗ trợ để người dùng có thể phát huy được tối đa các tính năng trên điện thoại hay iPad của mình. Bên cạnh đó, các tài khoản này cũng là công cụ để người dùng có thể bảo vệ các thiết bị của mình. Chính vì vậy việc tìm hiểu và nắm rõ các thủ thuật iCloud, Apple ID là rất cần thiết với những ai đang sử dụng hệ điều hành iOS.

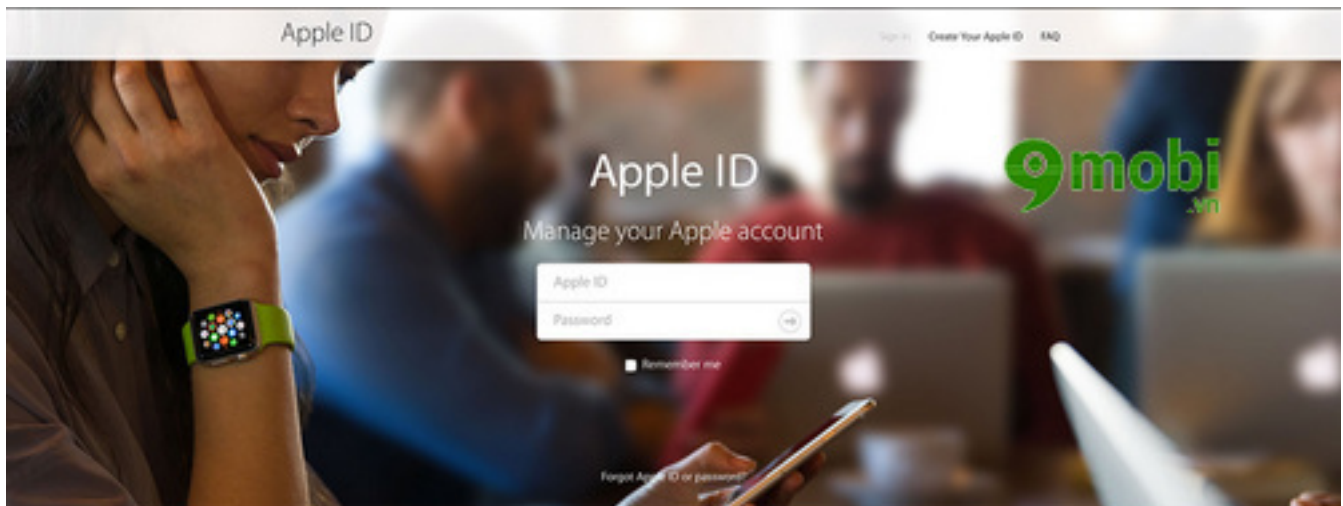
Hiện nay các thiết bị điện thoại đang sử dụng hệ điều hành iOS là iPhone 7 plus, 7, 6 plus, 6, 5, 5s, 4, 4s và iPad. Các tài khoản này cũng là công cụ để người dùng có thể thực hiện các chức năng trên chiếc điện thoại của mình như tìm iPhone bị mất, lấy lại mật khẩu iCloud... Nếu muốn thực hiện thì tài liệu này đều hướng dẫn rất chi tiết, cụ thể cùng với hình ảnh minh họa đi kèm để các bạn có thể thao tác theo hoàn toàn thành công. Với những thủ thuật này, không chỉ giúp cho mọi người sử dụng thiết bị di động hiệu quả hơn mà còn giúp mọi người nâng cao kiến thức về thủ thuật điện thoại và hệ điều hành hàng đầu.



Như đã nói ở trên việc sở hữu một tài khoản Apple ID, và iCloud là điều cần thiết trên mọi thiết bị iPhone, iPad, và vậy nếu bạn chưa có cho mình một tài khoản Apple ID thì có thể tham khảo thông tin sau đây:

1. Cách tạo ID Apple

Việc tạo tài khoản Apple ID sẽ cho phép bạn có thể truy cập vào ngân hàng ứng dụng vô cùng đồ sộ mà các thiết bị Android khác không thể bì kịp, và việc thực hiện tạo ID Apple hoàn toàn miễn phí đồng nghĩa dùng có thể dễ dàng tiếp cận sản phẩm thiết bị iPhone 7, 7 plus, 6s, 6s plus, 6, 5s, 5, 4s hay trải nghiệm những tính năng mạnh mẽ của thiết bị cao cấp này.

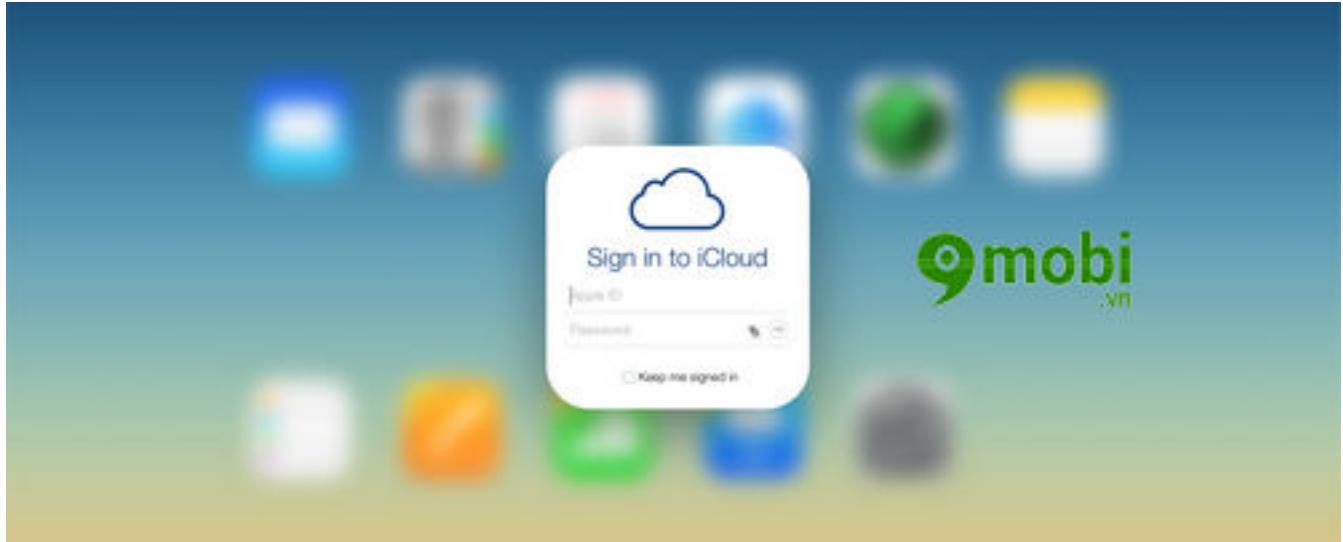


Để giúp các bạn có quá trình đăng ký, [tạo ID Apple](#) nhanh chóng và không xảy ra lỗi các bạn có thể thực hiện theo các bước hướng dẫn qua bài viết cách tạo ID Apple đã được 9Mobi.vn cập nhật và gửi tới các bạn trong các bài đăng trước đó để nhanh chóng sở hữu một tài khoản Apple ID quan trọng này nhé.

2. Lý do mất kết nối iCloud

Nếu bạn đã có cho mình một tài khoản iCloud nhưng lại vô tình quên mật khẩu iCloud,

đây là một điều vô cùng quan trọng và sẽ ảnh hưởng tới quá trình sử dụng thiết bị iPhone 7, 7 plus, 6s, 6s plus, 6, 5s, 5, 4s, iPad của bạn cũng như rất nhiều tính năng khác nữa, điều bạn cần làm lúc này là theo dõi các bước của quy trình đăng ký iCloud trên thiết bị của mình là gì.



Các bước theo dõi [lưu ý khi đăng ký iCloud](#) cũng đã được 9Mobi.vn theo dõi và ghi lại các bước trong các bài đăng trước đó, nếu bạn đã quên hoặc chưa biết có thể xem lại bài viết cách lưu ý khi đăng ký iCloud để nhanh chóng giúp thiết bị iPhone, iPad của mình khôi phục một kết nối iCloud vô cùng quan trọng trên các thiết bị iOS.

3. Tìm iPhone bị mất

Nếu bạn tài khoản Apple ID cho phép bạn có thể truy cập vào kho ứng dụng để sử dụng AppStore trên iPhone, iPad thì tài khoản iCloud sẽ giúp bạn có thể theo dõi sao lưu các dữ liệu quan trọng trên thiết bị, thậm chí có thể hỗ trợ chúng ta tìm kiếm iPhone bị mất vô cùng chính xác và hiệu quả nữa đây, các bạn đã biết cách tìm iPhone, iPad bị mất chưa?

